


PASSO A PASSO - ASSEMBLEIAS VIRTUAIS



CADASTRO: REALIZE O SEU ANTES DO DIA DA ASSEMBLEIA!

Todos os associados deverão realizar o seu cadastro com antecedência. Ele vai garantir a função de voto e também participação ativa.

- 1 Para se cadastrar, [clique aqui](#) e, em seguida, no botão **Credencie-se**.

The image shows a screenshot of the MegaVote virtual meeting interface. The interface is divided into several sections. At the top, there is a red banner with the text "Sala Virtual - AGO - AFRESP". Below this, there is a central area with a white background. On the left, there is a video player showing a YouTube live stream of the meeting. On the right, there is a text area with the following content:

MEGAVOTE
Sala Virtual MegaVote™
A sua Reunião Virtual, com Autenticação Digital de Participação e Votação com MegaVoteID™ ID

Below the text, there is a row of icons representing different functions: "Participação", "Votação", and "Credencie-se". The "Credencie-se" button is highlighted with a green border and a yellow arrow pointing to it from the left. To the right of the main interface, there is a separate panel with a red background and a white hand icon. It contains the following text:

ATENÇÃO !!!
Você está numa **SALA VIRTUAL PÚBLICA**
SEM VOTAÇÃO !
SEM PARTICIPAÇÃO !

CREDECIE-SE JÁ !
Agora mesmo!
Para poder **VOTAR** e **PARTICIPAR** plenamente nesta Reunião Virtual !

At the bottom of this panel, there is a green button labeled "Credencie-se".

2 Preencha o cadastro com nome completo, CPF, e-mail, e escolha sua senha de acesso.

The image shows a registration form for 'MEGAVOTE ID'. At the top, there is a logo with 'MEGAVOTE' and 'ID' inside a shield, and a circular icon with a camera symbol and the text 'Adicionar foto'. Below this are four input fields: 'NOME COMPLETO *', 'CPF *', 'E-MAIL *', and 'SENHA *'. The 'SENHA *' field has a red warning message: 'A senha deve conter no mínimo 8 caracteres, números e letras, 1 letra maiúscula e 1 caracter especial(!@#\$%)'. Below the password fields is a checkbox for 'Eu aceito os Termos e condições e a Política de privacidade da MegaVote *'. At the bottom, there is a link 'Já tem o seu MegaVoteID? Fazer login' and a green 'Próximo' button. Yellow arrows point to each of the four input fields and the checkbox.

3 Depois, selecione a caixa para aceitar os termos da plataforma e clique em próximo, no final da página.

4 Você deverá enviar a foto de seu RG ou carteira de motorista para validar seu cadastro. Primeiro, mande a **foto da frente do documento sem o plástico**, clicando em **Fazer upload do documento**.



5 Em seguida, mande a **foto do verso do seu documento**, clicando em **Fazer upload do documento**.



6 Após esse processo, você deverá tirar uma foto sua ao lado do documento enviado. Para isso, clique em Fazer upload do documento e tire a fotografia na hora.

Enviar documento

Frente Verso Selfie

Selfie com o documento

- ✓ Escolha o mesmo documento que já foi enviado
- ✓ Retire o documento do plástico de proteção
- ✓ Tira uma foto sua com o documento próximo ao rosto
- ✓ Use o lado no qual aparece o seu nome
- ✓ Verifique se é possível identificar que o documento pertence a você

Fazer upload da documento

Fazer upload da documento

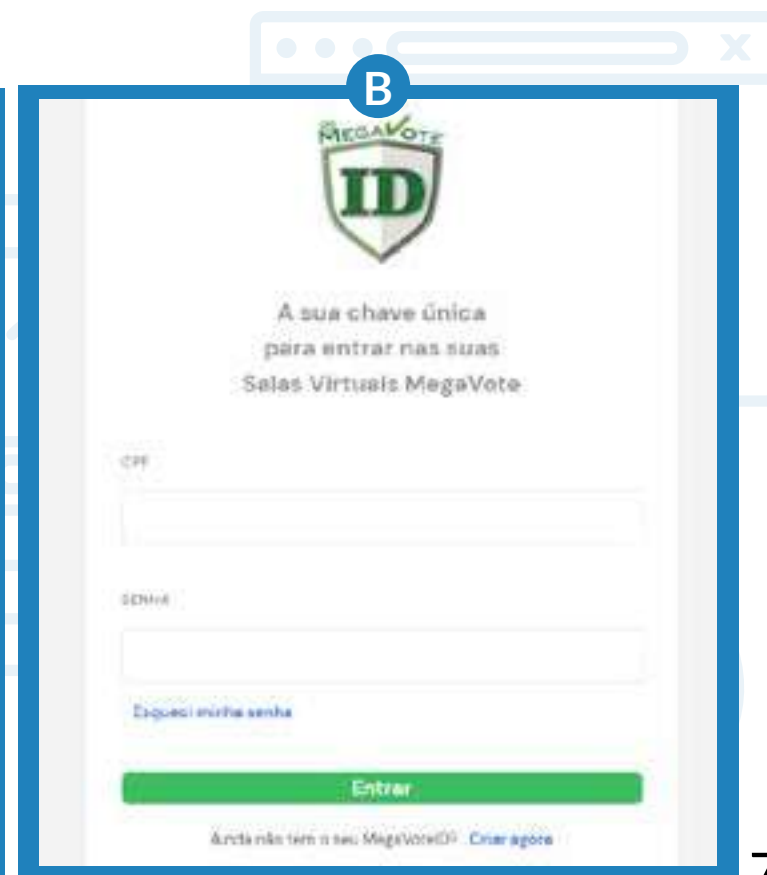
Voltar ao 1º passo Voltar

7 Finalizado esse processo, a Megavote fará a validação do cadastro e, assim que aprovado, **você será avisado no e-mail cadastrado**. Com seu login e senha, poderá acessar a sala da Assembleia no site da MegaVote. Se desejar, [assista ao vídeo explicativo](#) sobre a etapa de cadastro clicando na **imagem** abaixo:



ACESSO NA DATA DA AGO

1 No dia da Assembleia, você deve acessar o [link da sala virtual](#) e clicar no botão **Entrar** para realizar seu login (A). Também é possível entrar em seu perfil do MegaVote diretamente [neste link](#) (B).



2 Feito o login, já aparecerá na sua página inicial a sala virtual. Clique em **Entrar na sala virtual**, conforme o exemplo abaixo.

Minhas Salas Virtuais (SV)

MEGA VOTE

Minhas Salas Virtuais (SV) Cadastrar procureção

Próximas

Minhas Procureções

Concluídas

SVM Diretoria

Conta

Cotar nova Sala Virtual

AG(V)I -

1. Ata não cadastrada

2. Ata não cadastrada

Cadastrar procureção

Você já é candidato

Meus Votos

Resultados das Votações

Ver detalhes

Entrar na sala virtual

Se a sua SV não aparece aqui, o seu CPF provavelmente não é TITULAR nesta SV... Fala com o Gerente da SV.

MATERIAIS DISPONÍVEIS NA SALA VIRTUAL

1 Na sala virtual, você terá acesso ao vídeo ao vivo da assembleia e aos slides que estão sendo apresentados.

The screenshot displays a Zoom meeting interface. On the left, a video feed shows a presentation slide titled "CONTO DO MEGAVOTE" with a diagram. The main area shows a slide titled "REUNIÃO GERAL EXTRAORDINÁRIA DO CONDOMÍNIO EDIFÍCIO GERENTES DA REZ" with text and a table. On the right, a control panel includes buttons for "Pausa", "Falar", and "Votar", along with a "Voto" section showing "0000000000" and "0000000000".

REUNIÃO GERAL EXTRAORDINÁRIA DO CONDOMÍNIO EDIFÍCIO GERENTES DA REZ

Atendendo a solicitação de análise, em conformidade com a Lei Federal 14.066/2015, o Conselho Administrativo do Condomínio Edifício Gerentes da Rez, em reunião extraordinária, resolveu convocar a Assembleia Geral Extraordinária do Condomínio Edifício Gerentes da Rez, para o dia 17 de Junho de 2020, às 19h00min, para discutir e votar a seguinte ordem de trabalhos:

ORDENAMENTO DA REZ:

Ordem	Descrição	Valor
1	Ordem de Pagamento	R\$ 1.000.000,00
2	Ordem de Pagamento	R\$ 1.000.000,00
3	Ordem de Pagamento	R\$ 1.000.000,00
4	Ordem de Pagamento	R\$ 1.000.000,00
5	Ordem de Pagamento	R\$ 1.000.000,00

COMO ACONTECE A VOTAÇÃO

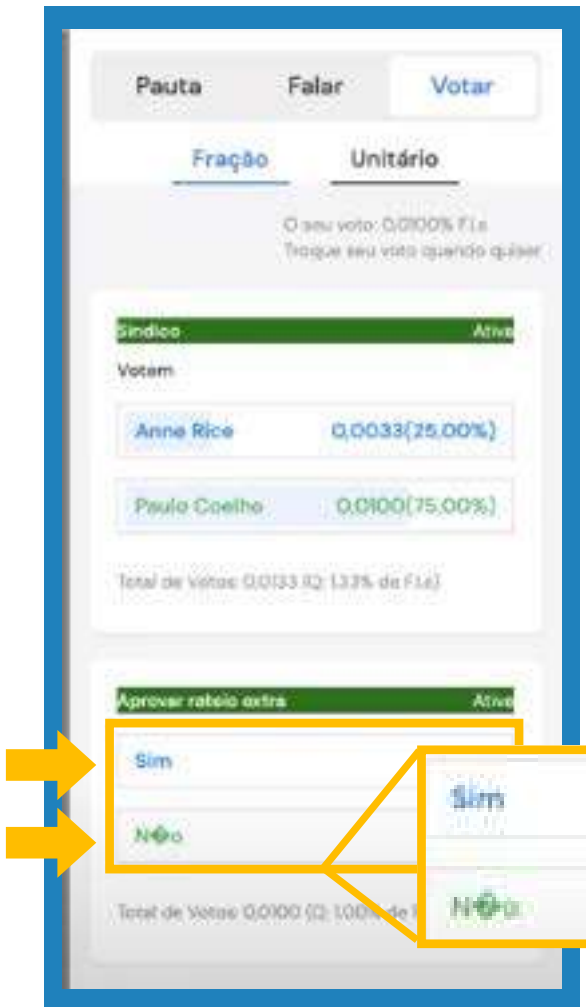
- 1 No momento em que o presidente da Assembleia abrir a votação, você deve clicar no botão **Votar**, no menu superior direito.

The image shows a screenshot of the Megavote web application interface. The main content area displays a notice for a general assembly (ASSEMBLEIA GERAL EXTRAORDINÁRIA) for the Condomínio Edifício Gerentes da BZZ, scheduled for June 23, 2021. The notice includes details about the virtual assembly and provides a link to the voting page: [Megavote.com.br/index.php?codigo=GerentesBZZ2021-00-523081](https://megavote.com.br/index.php?codigo=GerentesBZZ2021-00-523081). Below the notice is a table comparing the benefits of credentialed and non-credentialed voters.

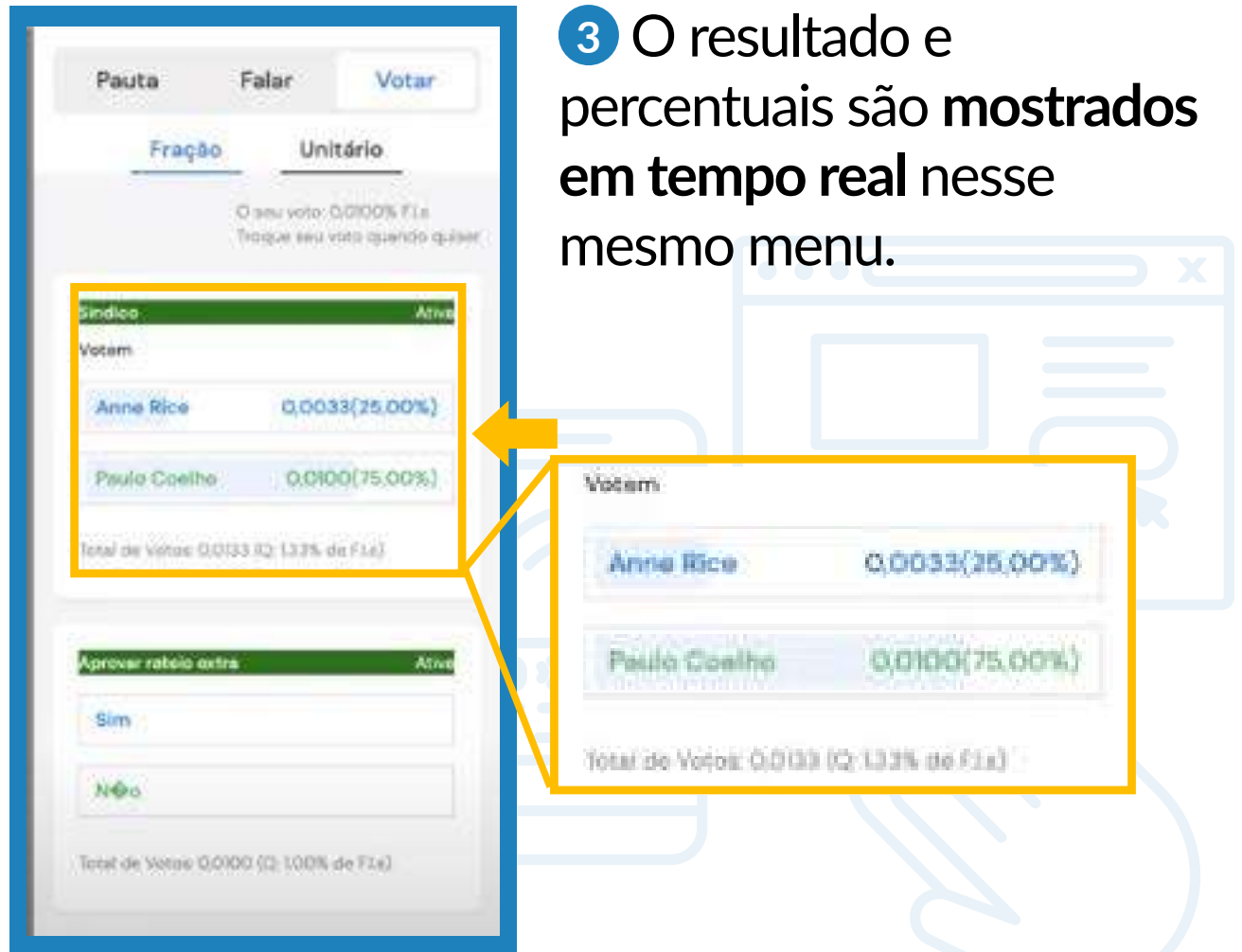
Credenciado	Condicionado (sem credenciamento)
Controlar Permissões	Controlar Desautorizações
Controlar a concessão de voto	Controlar a concessão de voto
Controlar a autenticidade	Controlar a autenticidade
Realizar a Lista de Presença	Realizar a Lista de Presença
Realizar a Lista de Presença	Realizar a Lista de Presença
Realizar a Lista de Presença	Realizar a Lista de Presença
Realizar a Lista de Presença	Realizar a Lista de Presença
Realizar a Lista de Presença	Realizar a Lista de Presença
Realizar a Lista de Presença	Realizar a Lista de Presença
Realizar a Lista de Presença	Realizar a Lista de Presença

In the top right corner, there is a navigation menu with buttons for 'Fautas', 'Fazer', and 'Votar'. The 'Votar' button is highlighted with a yellow box, and a yellow arrow points to it from a larger yellow box labeled 'Votar' on the right side of the image. Below the navigation menu, there are sections for 'Fração' and 'Unitário' with associated data and buttons for 'Sim' and 'Não'.

2 Depois, clique na resposta desejada: **Sim**, **Não** ou **Abstenção**. As opções aparecerão conforme o exemplo ao lado.



3 O resultado e percentuais são mostrados em tempo real nesse mesmo menu.



Caso ainda tenha dúvidas sobre as funcionalidades da sala virtual, [acesse o vídeo](#) clicando na imagem abaixo.



Esperamos que este passo a passo tenha ajudado você a acessar a reunião virtual da Assembleia **pelo MegaVote.**

Participe

Dúvidas?

Entre em contato com a **MegaVote** pelo WhatsApp **(11) 94513-9965** ou com a equipe de Eventos Afresp, pelo e-mail **eventos@afresp.org.br** ou WhatsApp **(11) 94354-9009.**